



## İŞARETÇİ ATAMA/GÖREVLENDİRME TUTANAĞI

TARİH:

Sayın .....

6331 Sayılı İş Sağlığı ve Güvenliği Kanunu uyarınca işyerimizde yürütülmekte olan iş güvenliği çalışmalarında **İŞARETÇİ** olarak görevlendirilmiş bulunmaktasınız.

Durumu bilgilerinize sunar, bundan böyle çalışmalarınızda anılan görevlerin eksiksiz yerine getirilmesini rica ederim.

Tebliğî Okudum Kabul Ettim



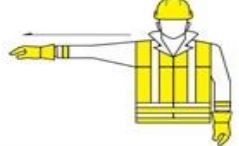
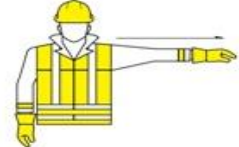

Adı/Soyadı/İmza




Şantiye Şefi

Kaşe-İmza

İşaretçilerin dikkat etmesi gereken hususlar;

1. Vinç operatörü ile sağlıklı iletişim kurulmalıdır. (Telsiz, işaret, sözlü vb)
2. Diğer işaretçi ve operatörlerle aynı anda düzenli, dikkatli ve bağlantılı haberleşip çalışılacaktır.
3. Operatöre komut verirken mümkün olduğunca kaldırılan nesneden uzak durularak komut verilecektir.
4. İşaretçiler malzeme nakliyesi, taşıma sepeti ile insan taşımacılığı ve diğer işlemler sırasında çalışma alanından geçmesi muhtemel diğer insanların güvenliğini sağlayacaktır.
5. İşaretçiler vinçle ilgili iş bitiminde vinci güvenli bir şekilde park durumuna alacaktır.
6. İşaretçi, ceket, baret, kolluk veya kol bandı gibi ayırt edici eşyalardan bir veya daha fazlasını giyecek ya da uygun bir işaret aracı taşıyacaktır.
7. Ayırt edici eşyalar; parlak renkli, tercihen hepsi aynı renkte ve sadece işaretçilere özel olacaktır.
8. Operatöre net ve anlaşılır komutlar verilecektir.

YATAY HAREKETLER		
Anlamı	Tarifi	Şekil
<b>İLERİ</b>	Her iki kol avuç içleri yukarı bakacak şekilde bel hizasında bükülürken kollar dirsekten kırılarak yukarı hareket eder	
<b>GERİ</b>	Her iki kol avuç içleri aşağı bakacak şekilde göğüs önünde bükülürken kollar dirsekten kırılarak yavaşça gövdeden uzaklaşır	
<b>SAĞ</b> İşaretçinin sağı*	Sağ kol avuç içi yere bakacak şekilde yere paralel sağa uzatılmışken sağa doğru yavaşça küçük hareketler	
<b>SOL</b> İşaretçinin solu*	Sol kol avuç içi yere bakacak şekilde yere paralel sola uzatılmışken sola doğru yavaşça küçük hareketler	
<b>YATAY MESAFE</b>	Eller arasındaki boşluk mesafeyi ifade eder	

GENEL İŞARETLER		
Anlamı	Tarifi	Şekil
<b>BAŞLAT</b> <b>Hazır ol</b> <b>Başlama komutu</b>	Avuç içleri öne bakacak şekilde her iki kol yere paralel	
<b>DUR</b> <b>Kesinti / ara</b> <b>Hareketi durdur</b>	Avuç içi öne bakacak şekilde sağ kol yukarı kalkık	
<b>TAMAM</b> <b>İşlemin sonu</b>	Her iki kol göğüs hizasında eller kenetli	

İşaretçinin Adı Soyadı / İmzası :